

A decorative graphic on the left side of the page features several green elements: a large light green circle at the top left, a smaller dark green circle at the top center, a large leaf with detailed vein structure on the right, a smaller leaf with a white diagonal line on the left, and a bright green circle at the bottom left. The background is white.

# Adolescentes cuidando da criação de Deus

Manaus-Amazonas-Brasil  
Julho-2018



# Amor à Deus

Cuidado co sua criação

Alegria de servir

- **O grupo *Adolescentes cuidando da criação de Deus* foi organizado em março deste ano.**
- **É formado por adolescentes com idades entre 10 e 15 anos que são membros do Grupo Familiar Shekinah da Igreja Presbiteriana de Petrópolis.**
- **O grupo está situado no bairro de Petrópolis na cidade de Manaus.**

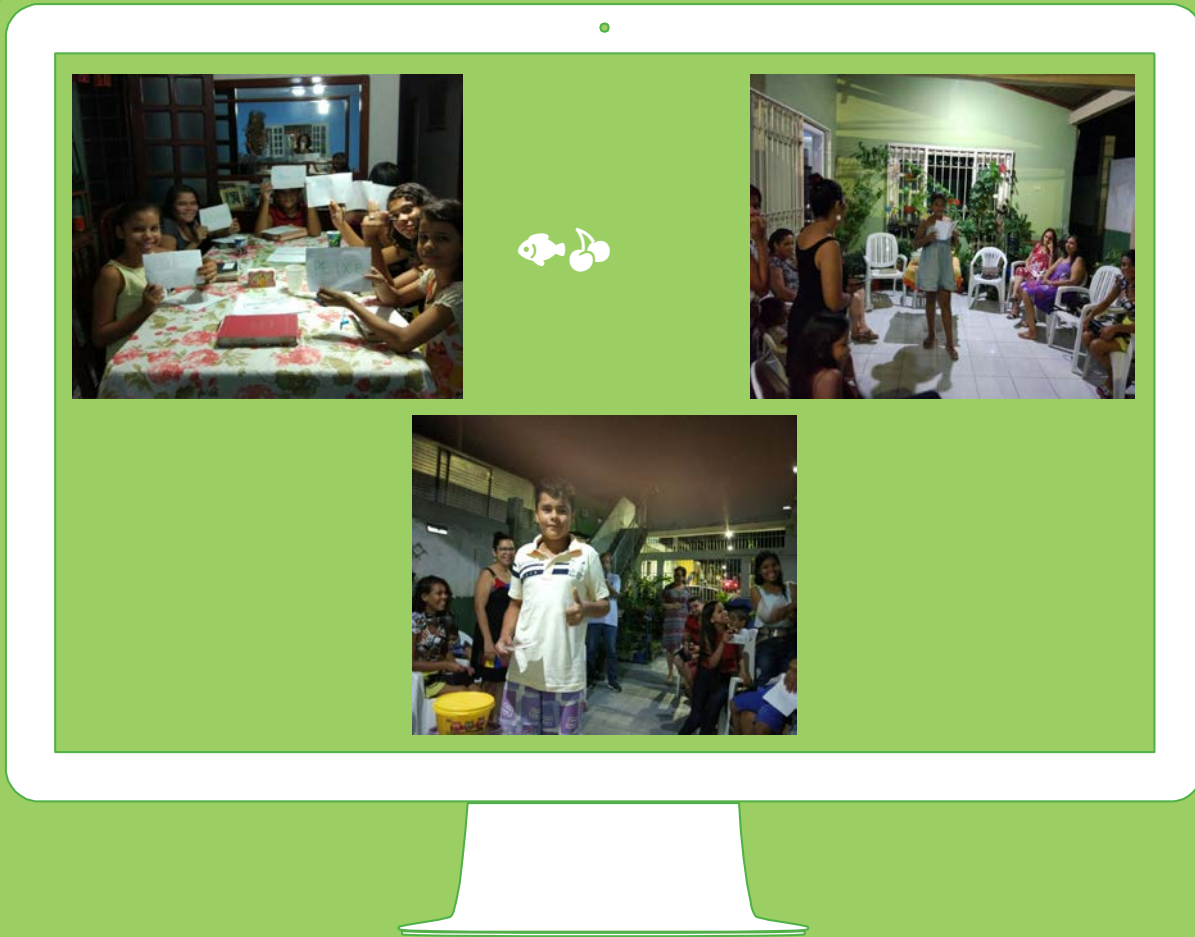
A responsável e monitora do grupo é a Professora Ma. do P. Socorro Rodrigues Chaves juntamente com o Professor João Edgar, seu esposo, membro da Igreja Presbiteriana Zona Leste.

# Olá!

Somos os adolescente que amam a Deus e por isso cuidamos da sua criação.

Emily, Izabela, Ester, Micaela, Ana, Sofia, Raquel, Rebeca, Josué, José Luiz, Antonio Marcos e Rian.





Durante os  
encontros  
semanais



# Tamanho e gênero do grupo Shekinah

	Meninas	Meninos	Total
Adolescentes	08	04	12
	Homens	Mulheres	
Adultos	04	12	16
Crianças (até 9 anos)	01	03	04




“

*...E Deus viu  
que tudo que  
havia feito era  
bom...*







# AMAR A DEUS

## e à sua criação



**Princípio básico:** Instrução aos adolescents sobre amar a criação de Deus, o próximo e a natureza, pelo reconhecimento de que foram criadas por Ele e que por seu amor foram resgatados por Jesus.



# 1. Agenda de Atividades

A reunião do grupo acontece todas as quinta-feiras entre as 19:30 e as 21 horas.

Mas todos os dias os adolescents fazem ações multiplicadoras dos aprendizados em suas ruas, escolas e junto as seus familiares e vizinhos.





# Agenda Semanal de Atividades

## Na reunião semanal

- Para iniciar as atividades os adultos oram pelos adolescentes, em seguida eles são encaminhados para um local apropriado (sala com mesa de reunião ou pátio no quintal da casa) para iniciar suas atividades.

## O Estudo da Bíblia

- Em todas as reuniões inicia-se pelo estudo dos ensinamentos da Bíblia que tratam sobre a criação de Deus;
- Para esta leitura várias técnicas de leitura são aplicadas.



# Técnicas de Leitura

## **Individual**

Cada criança é orientada a acompanhar a leitura do dia na sua própria Bíblia.

Sendo orientada a manusear e conhecer o livro.

## **Coletiva**

Ao lerem em conjunto, fazem pausas para relatar o que entenderam;

Anotam palavras que consideram importantes;

## **Dialógica**

Formulam perguntas, trocam idéias sobre o entendimento;

Relatam suas experiências em relação ao ensino em pauta.

O uso de técnicas diferenciadas é fundamental para o aprendizado dos adolescentes, seja por que torna o estudo prazeroso, didático e torna-se acessível a todos os participantes. Pois, uma criança é especial e outra com dislexia.

# Atividades variadas

## Desenhos

Preparam desenhos e criam frases interpretativas sobre o texto lido.

## Encenação

A cada 15 dias eles encenam uma ação relatada na Bíblia.

## Quiz

Diversos jogos e dinâmicas para consolidar o processo de aprendizagem.

## Escrevem frases

Elaboram frases sobre cuidados com a criação, os pobres e o planeta com diversas finalidades:

## Relatos

Sobre fatos que viveram na semana, assim como sobre notícias e descobertas feitas.

## Testemunhos

Por iniciativa própria pedem orações por suas necessidades e testemunham as graças recebidas.

## Socialização do aprendizado junto aos adultos

Ao final de todas as reuniões apresentam aos adultos o relato do aprenderam com cartazes e/ou tarjetas;

Entregam cartões com desenhos e frases aos membros do grupo ou levam para uma pessoa de fora do grupo (escola, parentes, vizinhos e amigos).




# CARTILHA CUIDANDO DA CRIAÇÃO

CRIANÇAS DE 7 A 12 ANOS



## LIVRO ROTEIRO DE ESTUDO

No encontro semanal, além da Bíblia tem sido utilizado a Cartilha Cuidando da Criação como roteiro básico de estudo.







## Outras atividades realizadas pelo grupo

- Nas datas comemorativas são preparadas homenagens, todas com cunho educativo sobre a criação;
- Nestas oportunidades os membros do grupo são brindados com lembranças preparadas pelos adolescentes;
- Em algumas oportunidades são chamados convidados com o objetivo educativo.

# Homenagem às mães que frequentam o grupo





# Participação e Criatividade



É muito importante instrumentalizar os adolescentes para replicar e potencializar os ensinamentos realizados a partir de:

- Fornecer material para serem utilizados nos diferentes ambientes em que vivem;
- Deve-se emprestar o material para que possam levar para casa por uma semana e devolver no próximo encontro;
- Esta ação visa orientar e incentivar a responsabilidade com o material;

É fundamental criar diversas oportunidades para eles se manifestarem e incentivar a criatividade deles para sugerir e desenvolver materiais e dinâmicas.

Multiplicando o  
cuidado e o AMOR  
cuidar da criação

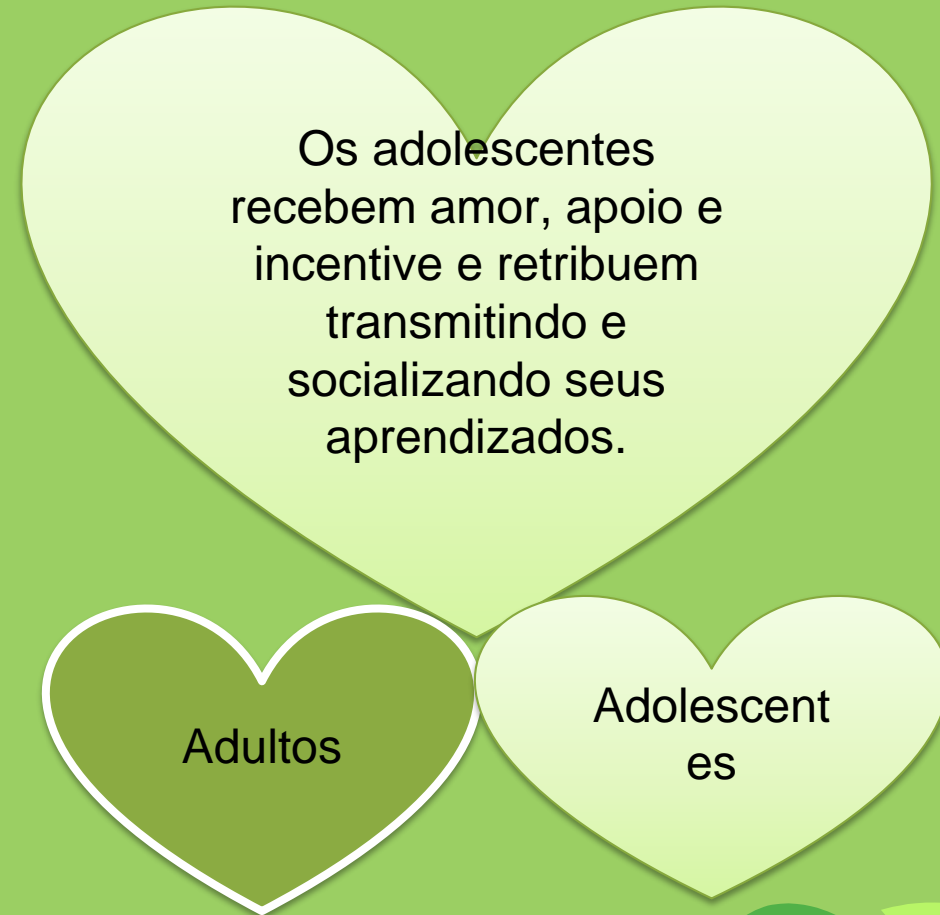


# Suporte dado pelo grupo Shekinah

Cada criança, ao chegar ao grupo, ganha uma Bíblia para si.

O grupo ora pela vida das crianças que se sentem amparadas e amadas.

O grupo incentive cada avanço e cada realização das crianças.





Materiais  
**DIDÁTICO PEDAGÓGICOS**  
utilizados nas  
**ATIVIDADES**  
**SOCIOEDUCATIVAS**



**QUESTÕES QUE SÃO IMPRESSAS,  
RECORTADAS E SORTEADAS PARA  
SEREM RESPONDIDAS E DEBATIDAS  
ENTRE E COM OS ADOLESCENTES**

**O QUE FAZ PARA  
AGRADAR A DEUS NA SUA  
CASA?**

**O QUE FAZ PRA SUA MÃE  
QUE AGRADA A DEUS?**

**O QUE FAZ PARA  
AGRADAR A DEUS NA SUA  
RUA?**

**O QUE FAZ PARA  
AGRADAR A DEUS NA SUA  
CASA?**

**VOCÊ JÁ JOGOU LIXO NO  
CHÃO?**

**VOCÊ ORA TODOS OS  
DIAS?**

**VOCÊ GOSTA DE  
ANIMAIS?  
DIGA O NOME DELES E  
ONDE ELES VIVEM**

**CONTE UMA BENÇÃO DE  
DEUS NA SUA VIDA**

**VOCÊ CONHECE UM  
VERSICULO DA BIBLIA  
SOBRE A CRIAÇÃO?**

**VOCÊ SABE CANTAR UM  
LOUVOR SOBRE A  
CRIAÇÃO?**

**O QUE FAZ NA SUA  
ESCOLA PARA AGRADAR  
A DEUS?**

**VOCÊ GOSTA DE  
ANIMAIS? PORQUE?**

**VOCÊ SABE CONTAR  
COMO DEUS CRIOU O  
MUNDO E AS PESSOAS**

**QUAL A PLANTA QUE  
VOCÊ GOSTA?**

**QUAL ALIMENTO QUE  
VOCÊ MAIS GOSTA? VOCÊ  
SABE COMO ELE É FEITO?**

**QUAL O ANIMAL QUE  
VOCÊ MAIS GOSTA?  
E PORQUÊ?**

**VOCÊ GOSTA DE  
ANIMAIS?**

## TAREFAS PARA CASA

OS QUADRINHOS SÃO IMPRESSOS, RECORTADOS E SORTEADOS COMO TAREFA PARA SEREM REALIZADAS DURANTE A SEMANA PELOS ADOLESCENTES

DURANTE ESTA SEMANA VOCÊ DEVE FALAR DE JESUS PARA UMA CRIANÇA.

**DURANTE ESTA SEMANA VOCÊ DEVE FALAR DE JESUS PARA UM ADULTO.**

DURANTE ESTA SEMANA VOCÊ DEVE ADOPTAR UMA PLANTINHA

FAÇA UM DESENHO PARA AGRADAR UMA PESSOA QUE VOCÊ GOSTA

ENCONTRE NA BIBLIA UM VERSICULO COM A PALAVRA **CRIAÇÃO**

VOCÊ VAI ESCOLHA UMA HISTORIA SOBRE A CRIAÇÃO DE DEUS PARA CONTAR AOS SEUS COLEGUINHAS

ENCONTRE UM VERSICULO COM A PALAVRA

**PROXIMO**

ENCONTRE NA BIBLIA UM VERSICULO COM A PALAVRA

**VIDA**

FAÇA UM DESENHO PARA AGRADAR UMA PESSOA QUE VOCÊ GOSTA

ESTA SEMANA VOCÊ VAI ORAR TODOS OS DIAS PELA SUA MÃE

ESTA SEMANA VOCÊ VAI ORAR TODOS OS DIAS PELA SUA FAMILIA

ESTA SEMANA VOCÊ VAI ORAR TODOS OS DIAS PELA SUA PROFESSORA

ESTA SEMANA VOCÊ VAI ORAR TODOS OS DIAS PELA SUA COLEGUINHA

APRENDA UM VERSICULO COM A PALAVRA

**AMOR**

FAÇA UMA POESIA SOBRE A CRIAÇÃO DE DEUS

ORE TODOS OS DIAS PELA SAÚDE DAS PESSOAS DOENTES

ORE TODOS OS DIAS PARA QUE AS PESSOAS POBRES TENHAM ALIMENTO

ORE TODOS OS DIAS PELA SUA VIDA

ESCOLHA UMA PESSOA POR QUEM VOCÊ VAI ORAR ESTA SEMANA

APRENDA UM LOUVER SOBRE A CRIAÇÃO DE DEUS

ESTA SEMANA VOCÊ VAI ORAR PELA SUA COLEGUINHA



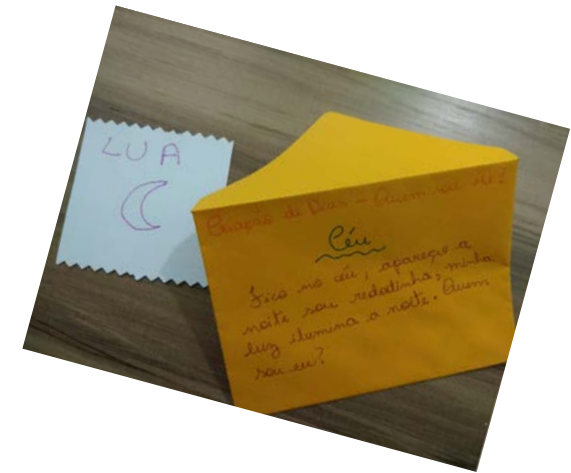
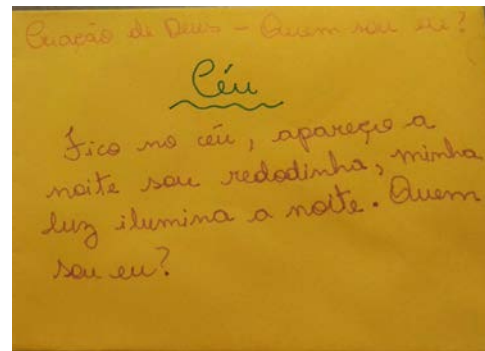
# Brincadeira: Vamos brincar...

1. Imita um animal, e fale a importância dele.
2. Fale a importância de cuidar da criação de Deus.
3. Diga porque devemos cuidar dos animais.
4. Diga porque devemos cuidar das plantas.
5. Diga porque devemos cuidar das pessoas.
6. Diga quem criou todas as coisas.
7. Imita um leão e fale da importância dele.
8. Diga o nome de três frutas, e diga porque elas são importantes.
9. Parabéns, vamos fazer uma oração por sua vida.
10. Conte seu testemunho.
11. Vamos ler um versículo para você.
12. Você ganhou um abraço.
13. Você vai ganhar um elogio de cada um (a) de seus (suas) colegas.
14. Conte seu testemunho.
15. Você ganhou um abraço.
16. Vamos ler um versículo para você.
17. Parabéns, vamos fazer uma oração por sua vida.
18. Você vai ganhar um elogio de cada um (a) de seus (suas) colegas.

Cada linha corresponde a uma ação de que deve ser realizada pelo adolescente; Imprimir e recortar cada frase numa tira de papel, dobrar e por numa caixinha; no momento de passar de uma atividade para outra procede-se ao sorteio.

# Brincadeira:

## Criação de Deus- Quem sou eu?



Na capa de um envelope são escritas as charadas e dentro é colocado a resposta escrita juntamente com um desenho. A pergunta é feita e a resposta é verificada no interior do envelope. O jogo é composto por 15 cartões (pode ser mais) que além de serem usados nas reuniões a cada semana um adolescente leva para para jogar com seus amiguinhos na vizinhança, na escola ou com os irmãos.

- *Brincadeira:*
- *Agenda Criativa*

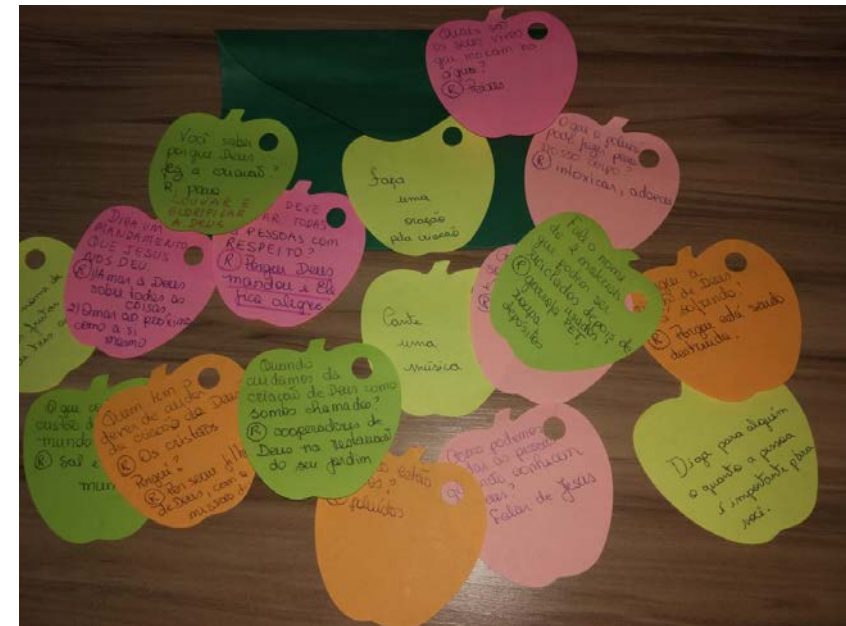
“



Descrição da atividade  
Reciclagem de papel para fornecer aos adolescentes uma agenda para registro das atividades que realizam.



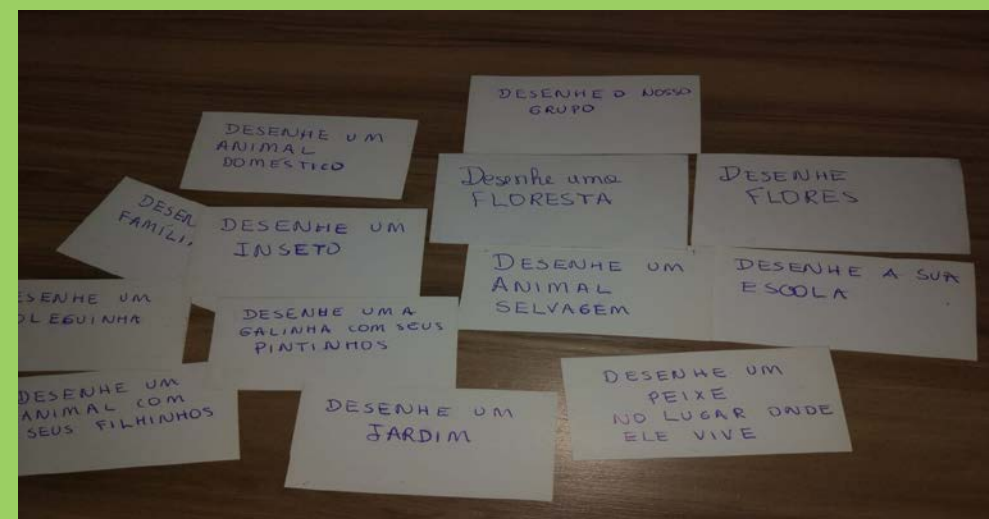
# Brincadeira: Você conhece as maravilhas que Deus criou?



Descrição da atividade:



## Brincadeira:



Descrição da atividade:



## Brincadeira: Corrida da Criação

A brincadeira consiste em uma corrida, sendo possível a participação de até 4 pessoas por partida, o carrinho utilizado é representado por tampas de garrafa plástica de cores diferentes: branco, vermelho, azul e preto.

Os jogadores posicionam suas tampinhas no quadrado escrito saída, em seguida o comandante da brincadeira sorteia o nome de uma das cores das tampinhas, a que for sendo sorteada, vai avançando um quadradinho. Cada quadradinho possui uma frase ou uma atividade a ser realizada. O grande objetivo da brincadeira além do entretenimento é levar a criança a refletir sobre o cuidado de Deus e sobre sua criação.





# Brincadeira:

## Escolha o chapéu



- Nessa dinâmica são utilizados quatro chapéus reaproveitados de festas de aniversário, por dentro destes é colocada uma atividade sobre a criação, a ser realizada por quem o escolher.
- Pode ser realizada por até quatro pessoas, e a cada partida os papéis dentro de cada chapéu com as atividades, podem ser trocados, apresentando novas atividades a serem realizadas.

# Brincadeira: Tampatividades



Na dinâmica são utilizadas até 17 tampinhas de garrafa pet, todas com uma numeração de 1-17, cada número corresponde a uma atividade a ser realizada.

Cada criança escolhe apenas uma tampinha, e diz para o comandante da brincadeira, qual número tirou, este por sua vez de acordo com o número selecionado, irá informar qual atividade deverá ser realizada.



## Dinâmica Cordão da criação

Descrição da atividade:

Cada cordão possui 05 bichinhos ou objetos;

Os participantes devem ficar em círculo e quando chegar a sua vez deve falar sobre o objeto de seu colar, um por vez.






## • Brincadeira


# “ Desenhando a Beleza da Vida

- As idéias de desenho são misturadas e os participantes escolhem aleatoriamente e realizam a tarefa indicada nos papéis.
- Os desenhos servem para decorar as casas e ofertar para outras pessoas.



- # Brincadeira

Conte uma historinha



Cada pregador possui um número na parte de trás  
O participante indica um número e de acordo com a  
figurinha  
conta uma historinha de sua igreja, de seus coleguinhas  
ou da

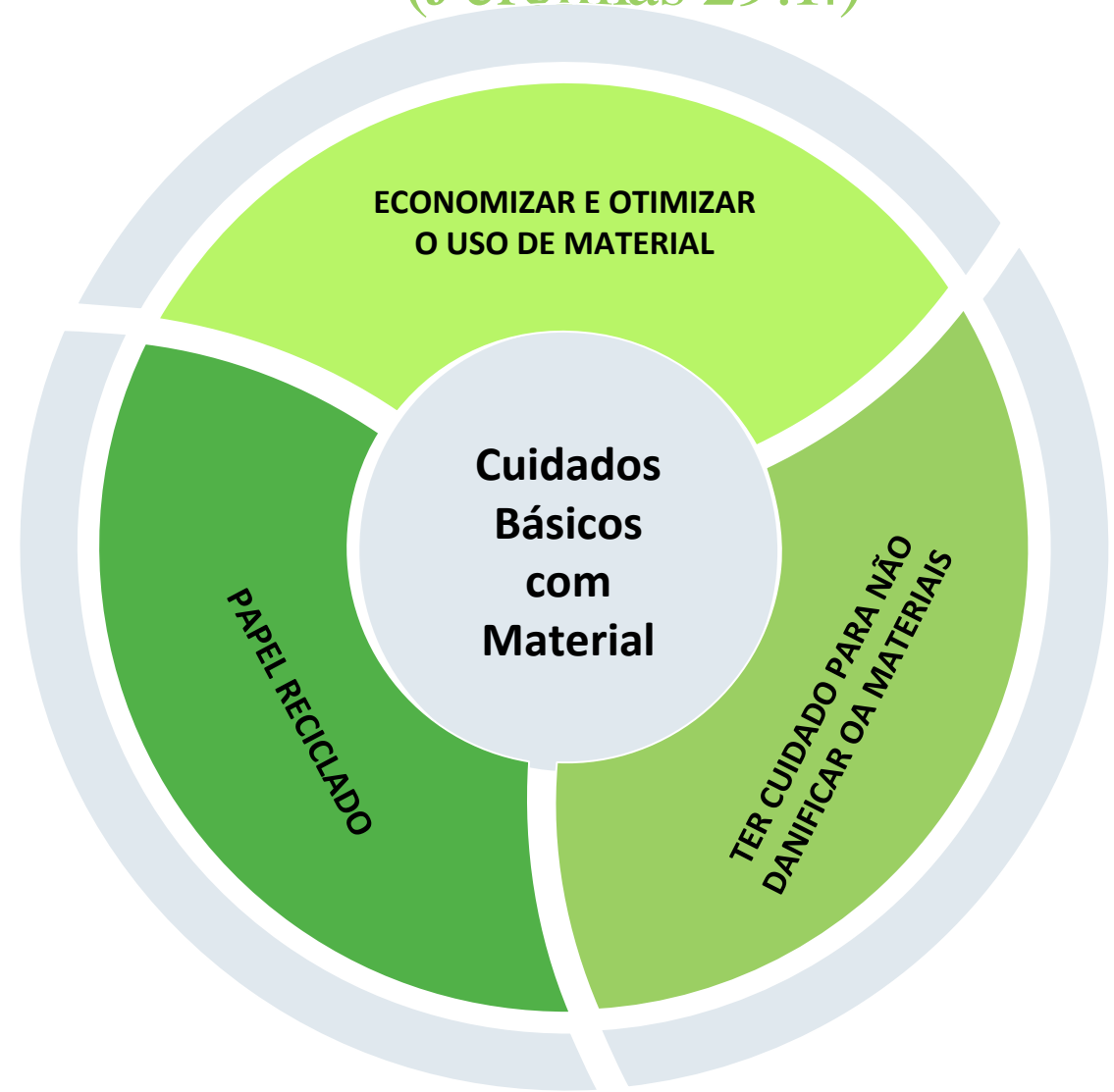


# Principais características dos materiais usados

1. Serem reutilizáveis;
2. Ser de simples e de fácil confecção;
3. Prioriza-se a reciclagem de materiais;
4. É fundamental que seja acessível também para crianças menores;



Serei achado por vocês, diz o Senhor, e farei  
a sorte de vocês.  
(Jeremias 29:14)



Ele respondeu: " 'Ame o Senhor, o seu Deus de todo o seu coração, de toda a sua alma, de todas as suas forças e de todo o seu entendimento' e 'Ame o seu próximo como a si mesmo'".

Lucas 10:27



# Localização no mapa da Região Amazônica, do estado do Amazonas, da cidade de Manaus.



ADOLESCENTES NA  
CRIAÇÃO DE DEUS:  
“ Por amor a Deus e ao  
próximo nós Renovamos o  
Nosso Mundo.





**SITE:** <http://renewourworld.net/pt-br/>

**Facebook:**

<https://www.facebook.com/renovarnossomundo/>

**Instagram:**

<https://www.instagram.com/renovarnossomundo/>





# Metodologia desenvolvida por:

## Ma. Do P. Socorro Rodrigues Chaves

Membro da **Igreja Presbiteriana da Zona Leste**

Membro da Campanha Renovar Nosso Mundo

Membro de Miqueas Brasil

Graduada em Serviço Social

Mestre em Sociologia Rural pela UFPB

Doutora em Política Científica e Tecnológica e Processos de Inovação e Mudanças

Docente do Departamento de Serviço Social da UFAM

Coordenadora do Grupo Interdisciplinar de Estudos Socio-ambientais e de Desenvolvimento de Tecnologias Apropriadas na Amazônia (Inter-Ação)

Coordenadora do Observatório de Economia Criativa do Estado do Amazonas.